


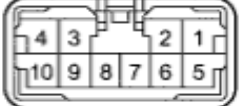
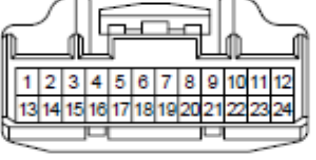


Перепиновка разъемов Усилителя

Разъем	Контакт №	Обозначение	Цвет проводки	Контакт №	Обозначение	Разъем	Кросс для проверки					
							Контакт №	Обозначение	Цвет	Разъем	Контакт №	
S35 	1	B+	W	1	B+		1	B+	W	S35	1	
	2	GND	W-B	16	GND		4	WF2+	V	S37	1	
	3	B2+	W	10	B2+		5	WF1+	P	S37	2	
	6	GND2	W-B	15	GND2		6	RL+	R	S30	3	
S37 	1	WFL+	V	4	WF2+		7	RR+	R-Y	S30	4	
	2	WFR+	P	5	WF1+		8	FL+	BR	S30	2	
	5	WFL-	W	13	WF2-		9	FR+	V	S30	8	
	6	WFR-	L-B	14	WF1-		10	B2+	W	S35	3	
S30 	2	FL+	BR	8	FL+		13	WF2-	W	S37	5	
	3	RL+	R	6	RL+		14	WF1-	L-B	S37	6	
	4	RR+	R-Y	7	RR+		15	GND2	W-B	S35	6	
	6	FL-	R-Y	19	FL-		16	GND	W-B	S35	2	
	7	FR-	P	20	FR-		17	RL-	GR	S30	9	
	8	FR+	V	9	FR+		18	RR-	L	S30	10	
	9	RL-	GR	17	RL-		19	FL-	R-Y	S30	6	
	10	RR-	L	18	RR-		20	FR-	P	S30	7	
	S27 	1	MUTE	V								
		1	MUTE	V								
2		L-	R									
3		L+	G									
4		R-	B									
5		R+	W									
6		SLD	Экран - масса									
7		TX-	L									
8		TX+	P									
10		LRHD-масса(*2)	W-B									
11		SPD	O									
12		ACC	GR									
12		ACC	GR									
14		SS11-	Y		23	MCO-	M4 (монитор)	Добавить пины				
15		SS11+	BR		22	MCO+	M4 (монитор)					

